

揖斐広域連合広報誌

ぬくもり

揖斐広域連合 〒501-0603

岐阜県揖斐郡揖斐川町上南方1-1 揖斐総合庁舎内

TEL (0585) 23-0188 FAX (0585) 21-0126

<http://www.ibikouiki.com/>

E-mail nukumori-kaigo@ibikoiki.jp

- ・ 揖斐広域連合議会だより
- ・ 平成24年度予算状況
- ・ 揖斐広域斎場の利用状況
- ・ 介護保険の状況
- ・ 平成24年度からの
第1号被保険者の介護保険料
- ・ 地域包括支援センター

揖斐祭り(揖斐川町)

奈良時代以前に創建された三輪神社の例祭。暮らしが安定してきた影響を受け、江戸中期、1700年代初旬に現在のような華やかなお祭りになりました。

豪華絢爛な5輦の芸輦(やま)の上で『子供歌舞伎』が行われ、町中を3基の大神輿、10基の青年・子供神輿が渡御(とぎよ)します。子供歌舞伎と神輿渡御が共演するお祭りは全国的にも珍しく、華やかな江戸の町民文化を守り伝えてきた証です。

No.25

平成24年4月1日発行

揖斐広域連合議会だより

平成24年第1回 揖斐広域連合議会定例会が2月13日(月)に開催され、条例改正、平成23年度一般会計及び特別会計補正予算、平成24年度一般会計及び特別会計予算など7議案が上程され、いずれも原案のとおり可決されました。

提出議案

● **揖斐広域連合介護保険条例の一部を改正する条例について**
 ● 第5期介護保険事業運営期間に係る保険料の見直しに伴い改正するものです。

● **平成23年度揖斐広域連合一般会計補正予算(第2号)について**
 ● 財政調整基金への積立金等561万8千円を増額し、歳入歳出予算総額は2億2,222万8千円となりました。

● **平成23年度揖斐広域連合介護保険特別会計補正予算(第2号)について**
 ● 施設介護サービス給付費、地域支

援事業費再確定による国・県への返還金等4,422万7千円を増額し、歳入歳出予算総額は55億853万1千円となりました。

● **平成23年度揖斐広域連合老人福祉施設特別会計補正予算(第3号)について**
 ● 財政調整基金への積立金56万5千円を増額し、歳入歳出予算総額は2億8,282万7千円となりました。

● **平成24年度揖斐広域連合一般会計予算について**
 ● 歳入歳出それぞれ2億1,848万1千円で前年比0.9%の増となりました。

● **平成24年度揖斐広域連合介護保険特別会計予算について**
 ● 歳入歳出それぞれ59億8,017万2千円で前年比9.9%の増となりました。

● **平成24年度揖斐広域連合老人福祉施設特別会計予算について**
 ● 歳入歳出それぞれ2億5,548万円で前年比7.0%の減となりました。

平成24年度 予算状況

平成24年度の一般会計・介護保険特別会計・老人福祉施設特別会計予算が、平成24年2月13日に開催された第1回揖斐広域連合議会定例会で議決されましたので、「平成24年度予算」をお知らせします。

一般会計の内容

- 一般会計の予算は主に構成町の負担金でまかっています。
- 歳入の主な内容は、町負担金と広域斎場の使用料です。
- 歳出の主な内容は、総務費、衛生費、公債費です。
- 一般会計の総額は218,481千円となり、前年度より2,002千円(0.9%)の増額となります。

介護保険特別会計の内容

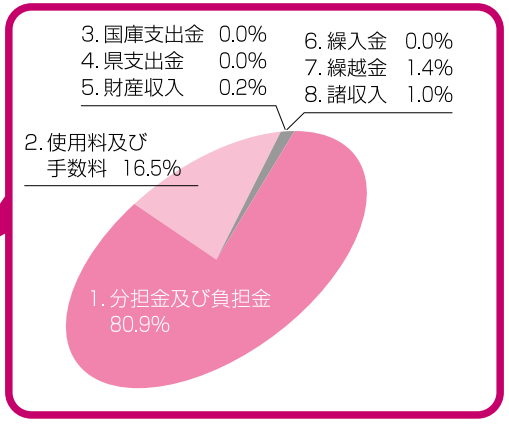
- 歳入の主な内容は、保険料、分担金及び負担金(町負担金)、国庫支出金、県支出金、支払基金交付金です。
- 歳出の主な内容は、介護認定者数増に伴うサービス利用の増等により、保険給付費が前年度より520,887千円増の5,721,199千円、介護予防事業等の地域支援事業費が120,008千円、県財政安定化基金支出金46,539千円の積立により総務費が119,441千円となっています。
- 介護保険特別会計の総額は、5,980,172千円となり、前年度より539,285千円(9.9%)の増額となります。

老人福祉施設特別会計の内容

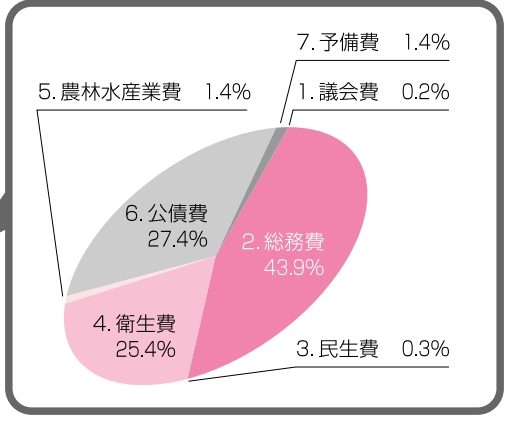
- 歳入の主な内容は、福祉施設のサービス収入です。平成23年度をもって施設建設に係る、起債償還が終了したため、分担金及び負担金は0円となっています。
- 歳出の主な内容は、通所介護事業費、短期入所生活介護事業費、介護老人福祉施設事業費、居宅介護支援事業費等のサービス事業費です。起債償還終了のため、公債費は0円となっています。
- 老人福祉施設特別会計の総額は、255,480千円となり、前年度より19,268千円(7.0%)の減額となります。

一般会計 (単位：千円)

科 目	平成24年度	平成23年度	増減率(%)
1. 分担金及び負担金	176,882	173,197	2.1
2. 使用料及び手数料	36,007	38,372	△6.2
3. 国庫支出金	1	1	0.0
4. 県支出金	1	1	0.0
5. 財産収入	393	376	4.5
6. 繰入金	7	641	△98.9
7. 繰越金	3,000	3,000	0.0
8. 諸収入	2,190	891	145.8
合 計	218,481	216,479	0.9

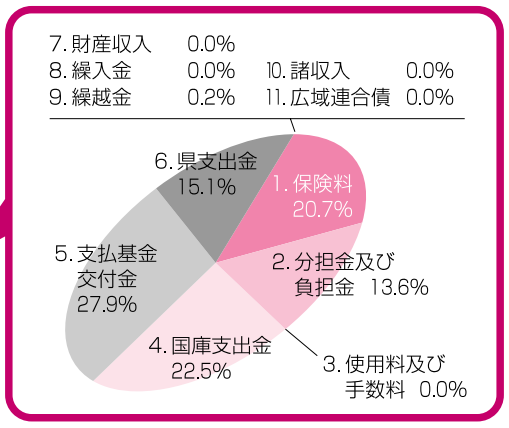


科 目	平成24年度	平成23年度	増減率(%)
1. 議会費	375	375	0.0
2. 総務費	95,904	97,089	△1.2
3. 民生費	709	709	0.0
4. 衛生費	55,409	53,074	4.4
5. 農林水産業費	3,144	2,292	37.2
6. 公債費	59,940	59,940	0.0
7. 予備費	3,000	3,000	0.0
合 計	218,481	216,479	0.9

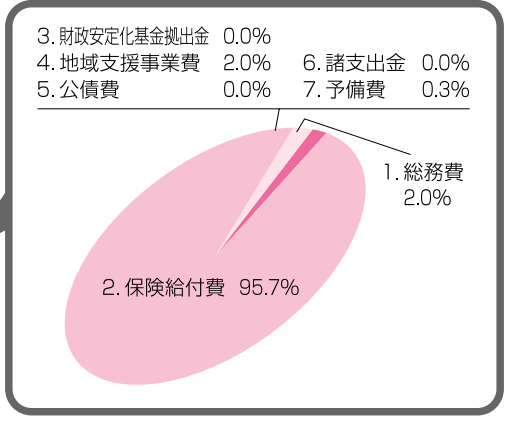


介護保険特別会計 (単位：千円)

科 目	平成24年度	平成23年度	増減率(%)
1. 保険料	1,238,528	1,001,702	23.6
2. 分担金及び負担金	811,100	760,707	6.6
3. 使用料及び手数料	150	150	0.0
4. 国庫支出金	1,348,901	1,219,969	10.6
5. 支払基金交付金	1,668,732	1,575,784	5.9
6. 県支出金	902,159	787,999	14.5
7. 財産収入	1	56	△98.2
8. 繰入金	527	74,480	△99.3
9. 繰越金	10,000	20,000	△50.0
10. 諸収入	73	39	87.2
11. 広域連合債	1	1	0.0
合 計	5,980,172	5,440,887	9.9



科 目	平成24年度	平成23年度	増減率(%)
1. 総務費	119,441	87,797	36.0
2. 保険給付費	5,721,199	5,200,312	10.0
3. 財政安定化基金拠出金	1	1	0.0
4. 地域支援事業費	120,008	130,767	△8.2
5. 公債費	7	7	0.0
6. 諸支出金	2,582	2,003	28.9
7. 予備費	16,934	20,000	△15.3
合 計	5,980,172	5,440,887	9.9



介護保険の状況

表1 第1号被保険者の状況(平成23年12月末現在)

(単位:人)

区分	揖斐川町	大野町	池田町	合計 A	前年同月 B	比較 A-B
第1号被保険者	7,207	5,173	5,446	17,826	17,674	152
内訳						
65歳以上75歳未満	3,121	2,726	2,832	8,679	8,733	△54
75歳以上	4,086	2,447	2,614	9,147	8,941	206

・平成23年12月末の第1号被保険者は17,826人で前年同月より152人増加しています。特に75歳以上の被保険者が206人増加しており、着実に高齢化が進行しています。

表2 要介護・要支援認定申請の状況(平成23年4月～平成23年12月までの累計)

(単位:件)

区分	揖斐川町	大野町	池田町	合計 A	前年同期間 B	比較 A-B
新規申請	301	182	177	660	634	26
区分変更申請	51	33	34	118	143	△25
更新申請	758	471	458	1,687	1,747	△60
合計	1,110	686	669	2,465	2,524	△59

・平成23年4月から12月までの認定申請は2,465件で前年同期間より△59件、これは有効期間延長に伴い減となったものです。

・申請のうち、新規申請が660件、区分変更申請が118件、更新申請が1,687件です。

表3 審査会開催及び審査判定の状況(平成23年4月～平成23年12月までの累計)

(単位:回、件)

区分	揖斐川町	大野町	池田町	合計 A	前年同期間 B	比較 A-B
審査会開催数				103	100	3
非該当	1	0	1	2	8	△6
要支援1	75	37	43	155	142	13
要支援2	138	51	68	257	230	27
要介護1	198	133	117	448	488	△40
要介護2	232	160	164	556	505	51
要介護3	149	105	106	360	359	1
要介護4	124	99	83	306	299	7
要介護5	147	112	90	349	298	51
合計	1,064	697	672	2,433	2,329	104

・平成23年4月から12月までに審査会を103回開催し2,433件の審査判定を行いました。そのうち、2件が非該当と判定されました。

表4 要介護・要支援認定者の状況(平成23年12月末現在)

(1) 揖斐川町

(単位:人)

区分	要支援1	要支援2	要介護1	要介護2	要介護3	要介護4	要介護5	合計	構成比
第1号被保険者	52	129	218	239	229	168	187	1,222	97.4%
内訳									
65歳以上75歳未満	1	11	23	26	28	16	18	123	9.8%
75歳以上	51	118	195	213	201	152	169	1,099	87.6%
第2号被保険者	1	5	5	7	3	7	5	33	2.6%
合計	53	134	223	246	232	175	192	1,255	100.0%
介護度別構成比	4.2%	10.7%	17.8%	19.6%	18.5%	13.9%	15.3%	100.0%	

(2) 大野町

(単位:人)


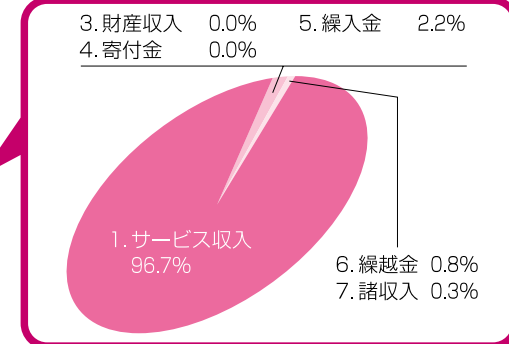
区分	要支援1	要支援2	要介護1	要介護2	要介護3	要介護4	要介護5	合計	構成比
第1号被保険者	26	48	127	149	131	108	155	744	96.5%
内訳									
65歳以上75歳未満	4	5	17	25	21	15	14	101	13.1%
75歳以上	22	43	110	124	110	93	141	643	83.4%
第2号被保険者	0	0	6	10	2	2	7	27	3.5%
合計	26	48	133	159	133	110	162	771	100.0%
介護度別構成比	3.4%	6.2%	17.3%	20.6%	17.3%	14.3%	21.0%	100.0%	

老人福祉施設特別会計

(単位:千円)

科目	平成24年度	平成23年度	増減率(%)
1. サービス収入	247,137	253,101	△2.4
2. 分担金及び負担金	0	15,010	△100.0
3. 財産収入	90	75	20.0
4. 寄付金	1	1	0.0
5. 繰入金	5,465	3,778	44.7
6. 繰越金	2,000	2,000	0.0
7. 諸収入	787	783	0.5
合計	255,480	274,748	△7.0

科目	平成24年度	平成23年度	増減率(%)
1. 総務費	4,816	7,017	△31.4
2. サービス事業費	248,664	250,720	△0.8
3. 公債費	0	15,011	△100.0
4. 予備費	2,000	2,000	0.0
合計	255,480	274,748	△7.0



揖斐広域斎場の利用状況(平成23年4月～平成24年1月利用分)

●地域別(火葬炉)利用状況

(単位:件)

町名	4月	5月	6月	7月	8月	9月	10月	11月	12月	1月	合計
揖斐川町	37	22	23	26	18	15	23	27	26	30	247
大野町	16	15	14	14	21	14	22	20	24	20	180
池田町	3	2	5	5	4	6	6	8	8	12	59
その他	5	4	2	3	2	1	1	5	3	3	29
合計	61	43	44	48	45	36	52	60	61	65	515

●施設別利用状況

(単位:件)

	4月	5月	6月	7月	8月	9月	10月	11月	12月	1月	合計
菊の間(通夜・告別式)	16	9	14	15	12	13	15	18	19	16	147
蓮の間(通夜・告別式)	15	8	9	9	8	8	12	14	13	12	108
菊の間(告別式のみ)	2	0	0	1	0	0	0	0	0	1	4
蓮の間(告別式のみ)	1	0	0	1	2	0	0	0	2	1	7
蓮・菊の間(通夜のみ)	0	0	0	0	0	0	0	0	0	0	0
待合い洋室	32	22	23	21	18	21	29	33	37	32	268
待合い和室	7	1	1	11	5	1	4	2	4	3	39
霊安室	0	0	0	0	0	0	0	0	0	0	0
祭壇	33	17	23	26	22	21	27	31	34	30	264
合計	106	57	70	84	67	64	87	98	109	95	837

●地域別(動物火葬炉)利用状況

(単位:件)

町名	4月	5月	6月	7月	8月	9月	10月	11月	12月	1月	合計
揖斐川町	26	13	21	22	11	16	13	21	19	25	187
大野町	18	20	14	16	16	18	22	22	19	28	193
池田町	21	18	14	15	13	13	19	16	21	23	173
合計	65	51	49	53	40	47	54	59	59	76	553

平成24年度から 65歳以上(第1号被保険者)の方の 介護保険料が変わります。



65歳以上の方の介護保険料は、3年ごとに見直しをします。

介護保険料は、65歳以上の人口、介護サービスを受けられる人数、介護サービスにかかる費用などを推計し、保険料を決定します。

今後は、高齢化の進展とともに、介護サービスを利用される方や、介護サービスを提供する事業者も増え、保険で給付する金額も増加することが予想されます。

このため、平成24年度から3年間の介護保険料を次のように見直し、また、被保険者の方の所得に応じた保険料を負担していただくために、所得段階も見直し、6段階設定から8段階(10階層)設定としました。

介護保険サービス費の財源

40歳以上の方に納めていただく保険料と、公費を財源に運営しています。



★65歳以上の方は、サービス費用の21%を保険料として負担していただきます。

65歳以上の方の保険料の決まり方

$$\frac{\text{担妻広域連合で必要な介護サービス費の総費用}}{\text{65歳以上の方の負担分(21\%)}} \div \text{担妻広域連合管内に住む65歳以上の方の人数} = \text{保険料の基準額}$$

基準年額 64,800円になります

これまでの保険料(平成23年度)

所得段階	対象となる方	保険料率	年額保険料
第1段階	老齢福祉年金受給者で世帯全員が住民税非課税の方、または生活保護受給者の方	基準額×0.50	27,000円
第2段階	世帯全員が住民税非課税で、合計所得金額と課税年金収入額の合計が80万円以下の方	基準額×0.50	27,000円
第3段階	世帯全員が住民税非課税で、第2段階に該当しない方	基準額×0.75	40,500円
第4段階	世帯の誰かに住民税が課税されているが、本人は住民税非課税の方	基準額×1.00	54,000円
第5段階	本人が住民税課税で合計所得金額が200万円未満の方	基準額×1.25	67,500円
第6段階	本人が住民税課税で合計所得金額が200万円以上の方	基準額×1.50	81,000円

これからの保険料(平成24年度~平成26年度)

所得段階	対象となる方	保険料率	年額保険料
第1段階	老齢福祉年金受給者で世帯全員が住民税非課税の方、または生活保護受給者の方	基準額×0.50	32,400円
第2段階	世帯全員が住民税非課税で、合計所得金額と課税年金収入額の合計が80万円以下の方	基準額×0.50	32,400円
特例3段階	世帯全員が住民税非課税で、合計所得金額と課税年金収入額の合計が80万円超120万円以下の方	基準額×0.70	45,300円
第3段階	世帯全員が住民税非課税で、上記に該当しない方	基準額×0.75	48,600円
特例4段階	世帯の誰かに住民税が課税されているが、本人は住民税非課税で、合計所得金額と課税年金収入額の合計が80万円以下の方	基準額×0.95	61,500円
第4段階	世帯の誰かに住民税が課税されているが、本人は住民税非課税で、上記に該当しない方	基準額×1.00	64,800円
第5段階	本人が住民税課税で合計所得金額が190万円未満の方	基準額×1.30	84,200円
第6段階	本人が住民税課税で合計所得金額が190万円以上300万円未満の方	基準額×1.50	97,200円
第7段階	本人が住民税課税で合計所得金額が300万円以上500万円未満の方	基準額×1.80	116,600円
第8段階	本人が住民税課税で合計所得金額が500万円以上の方	基準額×1.95	126,300円

(3) 池田町

(単位:人)

区分	要支援1	要支援2	要介護1	要介護2	要介護3	要介護4	要介護5	合計	構成比	
第1号被保険者	40	60	113	176	154	120	102	765	96.7%	
内訳	65歳以上75歳未満	3	7	17	23	19	12	17	98	12.4%
	75歳以上	37	53	96	153	135	108	85	667	84.3%
第2号被保険者	0	2	4	8	5	2	5	26	3.3%	
合計	40	62	117	184	159	122	107	791	100.0%	
介護度別構成比	5.1%	7.8%	14.8%	23.3%	20.1%	15.4%	13.5%	100.0%		

(4) 合計

(単位:人)

区分	要支援1	要支援2	要介護1	要介護2	要介護3	要介護4	要介護5	合計	構成比	
第1号被保険者	118	237	458	564	514	396	444	2,731	96.9%	
内訳	65歳以上75歳未満	8	23	57	74	68	43	49	322	11.4%
	75歳以上	110	214	401	490	446	353	395	2,409	85.5%
第2号被保険者	1	7	15	25	10	11	17	86	3.1%	
合計	119	244	473	589	524	407	461	2,817	100.0%	
介護度別構成比	4.2%	8.7%	16.8%	20.9%	18.6%	14.4%	16.4%	100.0%		

・平成23年12月末の要介護(要支援)認定者数は第1号被保険者が2,731人、第2号被保険者が86人で合計2,817人となっています。

・認定者の年齢別では65歳以上の第1号被保険者が2,731人(全体の96.9%)、40歳以上65歳未満の第2号被保険者が86人(全体の3.1%)となっています。

※構成比は端数処理の関係で合計値が合わない場合があります。

表5 保険給付費の状況(平成23年3月~11月利用分)

※各給付費は利用者負担を除いた額で介護給付費と介護予防給付費です。

(単位:千円)

種類	担妻川町	大野町	池田町	合計	費用構成比	前年同月
① 居宅(介護予防)サービス	661,958	419,011	445,927	1,526,896	38.7%	1,502,117
訪問介護	57,997	26,669	61,636	146,302	3.7%	149,808
訪問入浴	13,904	10,404	7,615	31,923	0.8%	27,417
訪問看護	31,687	13,848	19,205	64,740	1.6%	58,032
訪問リハビリテーション	8,694	3,798	5,504	17,996	0.5%	18,088
居宅療養管理指導	4,428	4,762	2,588	11,778	0.3%	11,727
通所介護	235,576	82,198	109,193	426,967	10.8%	420,299
通所リハビリテーション	71,524	127,458	61,569	260,551	6.6%	251,898
短期入所生活介護	70,886	25,748	49,661	146,295	3.7%	156,893
短期入所療養介護	37,032	41,217	17,728	95,977	2.4%	90,967
福祉用具貸与	39,890	25,175	28,977	94,042	2.4%	89,915
福祉用具購入費	2,331	1,081	1,668	5,080	0.1%	5,645
住宅改修費	7,254	4,646	5,815	17,715	0.4%	17,458
特定施設入居者生活介護	664	7,275	23,282	31,221	0.8%	27,595
予防・介護サービス計画費	80,091	44,732	51,486	176,309	4.5%	176,375
② 地域密着型(介護予防)サービス	171,141	220,347	165,472	556,960	14.1%	544,564
認知症対応型通所介護	7,739	21,441	30,555	59,735	1.5%	58,980
小規模多機能型居宅介護	9,994	29,402	27,543	66,939	1.7%	62,500
認知症対応型協同生活介護	130,645	117,515	107,374	355,534	9.0%	351,244
地域密着型老人福祉施設	22,763	51,989	0	74,752	1.9%	71,840
③ 施設サービス	738,820	470,781	423,032	1,632,633	41.4%	1,516,443
介護老人福祉施設	389,942	209,731	228,044	827,717	21.0%	795,407
介護老人保健施設	332,790	255,555	146,137	734,482	18.6%	656,209
介護療養型医療施設	16,088	5,495	48,851	70,434	1.8%	64,827
④ 高額サービス費	30,263	18,135	15,312	63,710	1.6%	59,293
⑤ 特定入所者サービス費	76,497	45,796	30,190	152,483	3.9%	141,854
⑥ 高額医療合算介護サービス費	5,712	2,904	2,094	10,710	0.3%	11,817
合計(①~⑥)	1,684,391	1,176,974	1,082,027	3,943,392	100.0%	3,776,088

・平成23年3月から11月までの給付費の総額は3,943,392千円となっており、前年と比較して167,304千円の増となっています。

・訪問介護、通所介護等の居宅(介護予防)サービスの総額は1,526,896千円、グループホーム等の地域密着型(介護予防)サービスの総額は556,960千円、特別養護老人ホーム等の施設サービスの総額は1,632,633千円となっています。

※費用構成比は端数処理の関係で合計値が合わない場合があります。

地域包括支援センター

● 地域包括支援センターとは

地域包括支援センターは、高齢者の方々が住み慣れた地域で、いつまでもお元気で安心して過ごしていただけるように、生活全般において支援を行っていくための中心となる公的機関です。

スタッフは、保健師、主任ケアマネジャー、社会福祉士等で、揖斐広域連合管内で暮らす高齢者を支援しております。ご利用は無料ですので、どこに相談していいかわからない心配ごとや悩みなどは、まずは下記地元の地域包括支援センターにご相談下さい。



● 具体的な取組内容

介護予防プランの作成

介護保険の要支援1・要支援2の認定が出た方、介護が必要になるおそれのある方のケアプランの作成をし、要介護状態になることの予防と悪化防止を図ります。

総合相談

介護保険に関する相談以外に、健康や福祉、医療や生活に関することなどあらゆるご相談を総合的に受けます。

地域のネットワークづくり

支援困難事例の支援、高齢者の虐待防止や早期発見等の高齢者の権利を守る取組の支援など、ネットワークを作ります。

介護予防教室の開催

生活機能の低下や重度化を防ぎ、健康を保持し、自分らしい生活を実現できるように介護予防教室を行っています。

「生活機能評価」を受けましょう!

高齢期の健康づくりは、現在の心身の機能をできるだけ落とさないことが、生活習慣病の予防とともに重要です。そのためには、まず自分の心身の状態におとろえがないかチェックし、未然に低下を予防することが必要です。生活機能評価では、「基本チェックリスト」を行い、生活機能の低下が見られる方は低下を防ぐための介護予防教室を実施します。

【対象となる方】 65歳以上の介護保険第1号被保険者

※要介護認定で要支援、要介護の認定を受けている方は対象となりません

連絡先

揖斐川町地域包括支援センター

〒501-0692
揖斐川町三輪133
揖斐川町役場内
TEL (0585) 23-1341

大野町地域包括支援センター

〒501-0592
大野町大野80
老人福祉センター内
TEL (0585) 34-1111

池田町地域包括支援センター

〒503-2417
池田町本郷1628-2
池田町福祉センター内
TEL (0585) 45-8123